

LAUFEN

Kend dit
BADEVÆRELSE



HusCompagniet

Kom trygt i hus

LÆR DIT BADEVÆRELSE AT KENDE

Badeværelset er centeret for velvære i dit hjem. Du har brug for at kunne føle afslappelse og en sikkerhed i dit valg af produkterne dertil.

Dét er noget, som LAUFEN prioriterer højt og har derfor en striks intern kontrol med produkterne - og skulle uheldet være ude, er man altid velkommen til at søge hjælp fra LAUFEN-eksperterne, der sidder klar til at supportere dig i kundeserviceafdelingen.



TAG DIG GODT AF DIT TOILET, SÅ DET KAN TAGE SIG GODT AF DIG

Før i tiden anvendtes bly i produktionen af glasuren til dit toilet. Set med datidens øjne,

var det smart, da det gjorde det nemmere at holde toilettet rent, men sidenhen har vi fundet ud af de sundhedsskadelige konsekvenser og du vil derfor ikke finde bly i dit nye toilet fra LAUFEN.

Der er derfor, fra de nye toiletters side, gjort tiltag, der gør det nemmere at holde toilettet rent - fx den Rimless skyllekant, der gør, at bakterier og skidt ikke har mulighed for at gemme sig i WC-kummens kant, samt forbedrede keramiske glasurer og minimalistiske design, der reducerer unødige overflader.

HUSK: DU KAN GENANVENDE CISTERNEN I DIT GULVSTÅENDE TOILET

I de fleste moderne toiletter, vil der sidde en plastikcisterne på indersiden af cisternekappen. Den er til for at undgå, at der opstår kondens på toilettet og gør det nemmere at servicere toilettet.

Plastikcisternen kan nemt udskiftes, og derfor er det vigtigt også at have et ordentligt sted at gøre af den udtjente reservedel.



I et samarbejde med nordens største center for genanvendelse, Stena Recycling, har LAUFEN i 2022 lanceret et genanvendelsesprogram, der skal sørge for, at cisternerne i de gulvstående toiletter ikke skal gå til spilde, når du skifter hele eller dele af dit toilet.




LAUFEN er en erfaren producent i badeværelsesuniverset med rødder i det schweiziske, hvorfra stoltheden til det autentiske håndværk er kommet.

Den første fabrik blev grundlagt i 1892 i landsbyen Laufen, hvorfra virksomheden har sit navn, og har siden prioriteret en stærk designtradition og innovativ produktudvikling, som kommer til udtryk via de mange samarbejdsprojekter med internationale designere og designhuse.



LAUFEN QUALITY STANDARD

Laufen Quality Standard er en keramisk kvalitetsglasur, der styrker toilettet og/eller håndvasken, så det holder sig nyt i mange år.



DOBBELTSKYLS-FUNKTION

Dobbeltskyl på 6 og 3 liter vand, sørger for en vandbesparende og effektiv skyllefunktion af dit toilet.



RIMLESS SKYLLETEKNIK

WC-kumme med Rimless skyllekant sørger for at fjerne mulige gemmesteder for bakterier, skidt og snavs.



QUICK-RELEASE FUNKTION TIL SÆDER

Quick-release lader dig klikke dit toiletsæde af, så rengøring under sædet gøres nem og ligetil.



SOFT CLOSE FUNKTION TIL SÆDER

Den langsomme lukning, som man opnår med Soft Close sikrer en roligere atmosfære på badeværelset.



ANTIBAK TEKNOLOGI TIL SÆDER

Med sølvioner integreret i toiletsædet, sikres en antibakteriel effekt gennem hele toiletsædets levetid.

LUA

Hvor design møder funktion



LUA
Rimless væghængt toilet med skjult montering.

Art.nr.: H8200800000001
VVS-nr.: 613111100



LUA
Toiletsæde med Soft Close og Quick-release til LUA-toiletter.

Art.nr.: H8910830000001
VVS-nr.: 615478300

LUA AF TOAN NGUYEN

Et formsprog, der er reduceret til det essentielle. Klare, geometriske linjer forenet i én sammenhængende form. Alt dette resulterer i et alsidigt badeværelsesdesign der matcher krav for både privat og offentlig arkitektur.

PERFEKT BALANCE MELLEM POESI OG FUNKTIONEL KVALITET

Inspireret af den holistiske tilgang til produktudvikling, som LAUFEN altid har gjort brug af i sit design af bademiljøet, har Toan Nguyen skabt denne komplette serie, hvor alle elementer er i perfekt harmoni med hinanden og præsenterer den ideelle balance mellem form, funktion og sansefølelse.



Toan Nguyen uddyber selv om serien: "Jeg ville skabe en form, der ville blive en del af vores kollektive hukommelse. Når du designer, er der nogle gange en tendens til at overdrive; at fremmane et tegn; at gøre produktet anderledes".



Alle elementer i serien er baseret på en oval form, med let bøjede ekstremiteter: En ny geometrisk form, der krævede en lang række tegninger og undersøgelser for at opnå et tilfredsstillende resultat, der både er ekstremt logisk og samtidig meget funktionelt.

ALSIDIG DESIGNER

Toan Nguyen blev født i Paris i 1969 og er uddannet industriel designer ved ENSI-Les Ateliers i Paris.

Nguyen fik erfaring med at arbejde for forskellige designkontorer i Paris, Barcelona og Madrid, før han begyndte at arbejde med Antonio Citterio som designdirektør og designpartner.


I 2008 grundlagde Toan Nguyen sit eget designstudie i Milano. Toan Nguyen Studio arbejder tværfagligt og har specialiseret sig i designudvikling inden for en række forskellige produktområder.

Han er siden blevet et prominent navn indenfor industridesign, der er kendt for at mestre både det funktionelle og æstetiske aspekt af industridesign.

Jeg har altid brugeren i tankerne og prøver at give dem noget ekstra værdi gennem produkterne.

- Toan Nguyen





KOMPAS

Nordisk designtradition



KOMPAS E

Rimless gulvstående toilet med skjult S-lås og dobbeltskylsfunktion.

Art.nr.: H8270900007821
VVS-nr.: 604043200



KOMPAS

Rimless væghængt toilet.


Art.nr.: H8201500000001
VVS-nr.: 613053000



KOMPAS

Rimless væghængt toilet med synlig cisterne og dobbeltskylsfunktion.

Art.nr.: H8271590007821
VVS-nr.: 607171200



KOMPAS

Toiletsæde med Soft Close, Quick-release og Antibak til KOMPAS-toiletter.

Art.nr.: H8911510000001
VVS-nr.: 615484300

KOMPAS AF HEE WELLING

LAUFEN, har i samarbejde med den danske designer, Hee Welling, udviklet en serie af badeværelsesinteriør, der er særligt tilpasset de nordiske behov. Serien hedder KOMPAS og har taget udgangspunkt i en lang og stolt designtradition.

ALTING HAR SIN BEGYNDELSE

Da Hee Welling blev udvalgt til at designe for LAUFEN, vidste han og hans team kun meget lidt om keramik. De blev derfor inviteret ned til fabrikken i Schweiz for at finde ud af hvilke muligheder der var, samt for at få en følelse for materialet og den helt rigtige følelse af det schweiziske selskabs ånd.

Imens han besøgte fabrikkerne, stiftede han blandt andet bekendtskab med LAUFENs nye SaphirKeramik, som var noget, der imponerede ham i høj grad. At LAUFEN er villig til at gå til disse længder for at udforske og udvikle noget, der skulle blive branchens nye og revolutionerende materiale, fortæller noget om dedikationen til

håndværket.

Det er også i håndværket, at LAUFEN har sine primære styrker, men når det kommer til design, er der samtidig et stærkt ønske om at involvere nogle af de bedste designere, så kunderne kan få den solide schweiziske kvalitet og samtidig udført i lækkert design – også set ud fra lokale standarder og nye behov.



HEE WELLING OG SKANDINAVISK DESIGN

Tidligere havde Hee Welling primært arbejdet med produkt- og møbeldesign, så han var meget spændt, da han blev præsenteret for det nye materiale, som han skulle arbejde med.

Hee Welling uddyber: "Når man går ind i en ny materialetype, er der mange ting, som man bliver nødt til at udforske. Hvad er materialets styrker, begrænsninger, muligheder? Og hvordan vinkler man bedst muligt den idé, man har i hovedet, på netop det materiale og den opgave man står over for, så man i sidste ende kommer frem til et godt resultat?"

Der lægges heller ikke skjul på, at Hee har spillet en vigtig rolle for LAUFENs identitet og succes på det nordiske marked. Faktisk attribueres han til at være med til at have åbnet op for det kommercielle marked i Skandinavien for LAUFEN.

Vi skabte et fantastisk produkt, der fungerer rigtig godt på det nordiske marked.

- Hee Welling



CLEANET NAVIA

Ultimativ velvære og flot design



CLEANET NAVIA

Rimless væghængt douchetoilet med ekstra rengøringsvenlig glasur.

Art.nr.: H8206014000001
VVS-nr.: 606581160

App Store

Play Store



HYGIEJNE

Fuldkeramisk design	✓
Særligt rengøringsvenlig LCC (Laufen Clean Coat)	✓
Rimless	✓
Grundig rengøring af skullehovedet før og efter hvert skyl	✓
Automatiseret afkalkningsprogram	✓

BETJENING


Intuitive betjening med betjeningsknap på siden	✓
Betjening via CLEANET smartphone app	✓

EGENSKABER

Endeskyl	✓
Stråleintensitet	7 niveauer
Justérbar stråleposition	7 niveauer
Justérbar vandtemperatur	7 niveauer
Programmerbare brugerprofiler	✓
Indikatorlys	✓
Sparefunktion	✓
Sæde med Soft Close & Quick-release	✓
Integreret lydisolation	✓

CLEANET NAVIA AF PETER WIRZ

CLEANET NAVIA er en klar komfortopgradering sammenlignet med et klassisk toilet. Det fuldt integrerede douchetoilet imponerer med dets kompakte, klare design og bevidste fokus på sine grundlæggende fordele - en følelse af velvære og uovertruffen hygiejne.



WELLNESSTOILET MED DESIGNERENS TOUCH

Følelsen af den velvære og renhed, som man får med et nyt douchetoilet, vinder frem som prioritet på de danske badeværelser. CLEANET

NAVIA sigter derfor efter at gøre det nemmere at integrere toilettet på et hvilket som helst badeværelse.

Douchetoiletet har et enkelt og intuitivt design, der gør det muligt at anvende for alle med den intuitive drejeknap på siden - eller via LAUFEN CLEANET-appen, som findes til både iOS og Android. Skulle man foretrække at anvende det som et konventionelt væghængt toilet, er dette naturligvis også muligt.

PRISBELØNNET DESIGN

CLEANET douchetoiletterne slår på et minimalistisk design, der er udtænkt af den schweiziske topdesigner Peter Wirz, der bl.a. også har stået for LAUFENs PRO-serie. Tanken var at skabe et væghængt douchetoilet, der diskret vil kunne passe ind på ethvert badeværelse og tilføje en flot elegance til det.

Peter Wirz studerede maskinteknik og industrielt design og blev født i 1960 i Brienz, Schweiz. Før han vendte sig imod det industrielle design, var han en succesfuld topklasseatlet, hvor han to gange deltog i de olympiske lege og blev europamester i mellemdistanceløb i

1984.



Han har siden 1997 arbejdet med designprojekter over hele Europa og har sammen med sit team vundet mange internationale design- og innovationspriser såsom den anerkendte Red Dot Award i flere omgange.



I vores arbejde som designere, er mennesker vores primære fokus - på hvad de brænder for og hvad de føler.

- Peter Wirz

Installations-systemer

INSTALLATIONESSYSTEMER

Det er ikke noget, man tænker over i hverdagen, men bag ens væghængte toilet, finder vi de skjulte indbygningscisterner, der sørger for, at dit toilet kan skylle.

PÅLIDELIGE OG GENNEMTESTEDE SYSTEMER

De nye indbygningscisterner fra LAUFEN er lavet med en fleksibel mekanisk tilkobling, der giver en stor driftssikkerhed i hverdagen og en nem tilkobling af trykpladen.

Skulle uheldet være ude, er de herudover også frontbetjente, så serviceringen kan foregå nemt og hurtigt. Den lave indbygningscisterne er herudover også topbetjent.

Trykpladen fungerer i begge tilfælde som en luge til servicering af indbygningscisternen.

TRYKPLADEN GIVER DE ÆSTETISKE DETALJER

For de fleste, vil alt det bag ved væggen ikke være noget, som man lægger mærke til i hverdagen, men trykpladen foran væggen vil naturligvis have en påvirkning af, hvordan ens badeværelse ser ud. Derfor er det vigtigt at vælge en, som man også synes passer til resten af badeværelset.

Trykpladerne fra LAUFEN er typisk udført med et minimalistisk design, der vil passe godt ind på langt de fleste badeværelser, og alligevel med interessante detaljer, der giver en følelse af design.

Bemærk: Nogle farver/finish på trykplader er mindre sårbare overfor efterladte fingeraftryk end andre, og vil derfor kræve mindre rengøring. Hav derfor dette i mente, når du vælger varianten.

HØJE OG LAVE CISTERNER

Indbygningscisterner fås både i en høj og en lav version, som finder anvendelse alt efter, hvor de skal bruges.

De høje indbygningscisterner er de mest konventionelle, som bliver bygget ind i din badeværelsesvæg, når nyere huse bygges eller når badeværelset totalrenoveres.

De lave indbygningscisterner giver dog en større fleksibilitet ved installation, da de fx kan anvendes, hvis man ønsker at placere toilettet under et vinduesparti, hvor der ikke er plads til en høj indbygningscisterne.



CWN101

Indbygningscisterne, 112 cm. Fleksibel mekanisk tilkobling. Frontbetjent.

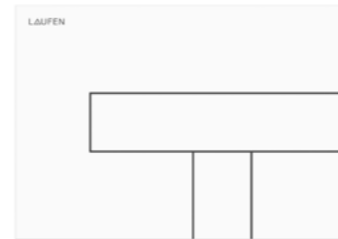
Art.nr.: H9201010000001
VVS-nr.: 617240300



CWNL101

Indbygningscisterne, 82 cm. Fleksibel mekanisk tilkobling. Top- & frontbetjent.


Art.nr.: H9271010000001
VVS-nr.: 617240100



AW100

Trykplade med dobbeltskyl, hvid

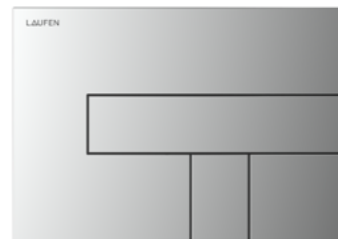
Art.nr.: H9001000000001
VVS-nr.: 617240920



AW100

Trykplade med dobbeltskyl, matsort

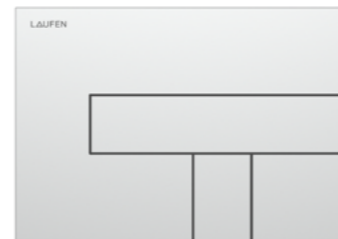
Art.nr.: H9001007160001
VVS-nr.: 617240931



AW100

Trykplade med dobbeltskyl, krom

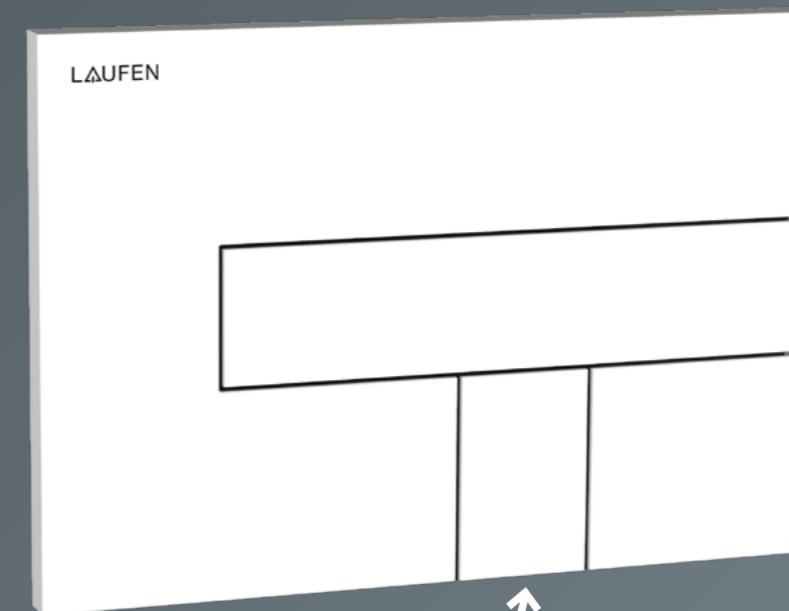
Art.nr.: H9001000040001
VVS-nr.: 617240924



AW100

Trykplade med dobbeltskyl, matkrom

Art.nr.: H9001000070001
VVS-nr.: 617240934



Lille skyl

Start skyl



/LAUFENBATHROOMS



Find mere inspiration til
badeværelset på LAUFEN.DK

LAUFEN Nordic A/S

Tømmervej 2

4600 Køge

Tel.: +45 56 287 287

info@laufen.dk



LAUFEN